



# H. Ayuntamiento de Coquimatlán Administración 2018-2021



COQUIMATLÁN

H. AYUNTAMIENTO 2018-2021

	<h2>Estado Analítico del egresos</h2>



**MUNICIPIO DE COQUIMATLAN, COL.**  
**Sistema Integral de Contabilidad Gubernamental**  
**ESTADO ANALITICO DEL EJERCICIO DEL PRESUPUESTO DE EGRESOS**  
**DEL 1 DE MARZO AL 31 DE MARZO DE 2020**

Análisis por: Fuente de Financiamiento -- Objeto del Gasto

Clave Presupuestaria	Descripción	Apr	Mar-Mar	AyR	Mar-Mar	DpC	Mar-Mar	Dev	Mar-Mar	Pag	Mar-Mar	SEje	Mar-Mar
FF-OF-RF-Cap-Con-PGen-PEsp													
<b>01</b>	<b>NO ETIQUETADO</b>		<b>5,387,754.93</b>	<b>-69,963.64</b>	<b>240,608.81</b>	<b>240,608.81</b>	<b>5,077,182.48</b>	<b>5,214,910.10</b>	<b>5,214,910.10</b>	<b>5,214,910.10</b>	<b>240,608.81</b>	<b>240,608.81</b>	<b>240,608.81</b>
01 01	RECURSOS FISCALES		5,323,520.43	-71,336.24	176,374.31	176,374.31	5,075,809.88	5,213,537.50	5,213,537.50	5,213,537.50	176,374.31	176,374.31	176,374.31
01 01 01	RECURSOS PROPIOS		5,323,520.43	-71,336.24	176,374.31	176,374.31	5,075,809.88	5,213,537.50	5,213,537.50	5,213,537.50	176,374.31	176,374.31	176,374.31
01 01 01 1	SERVICIOS PERSONALES		3,019,014.15	25,452.31	0.00	0.00	3,044,466.46	3,117,102.64	3,117,102.64	3,117,102.64	0.00	0.00	0.00
01 01 01 1 0	REMUNERACIONES AL PERSONAL DE CARACTER PERMANENTE		1,690,572.95	-1,674.02	0.00	0.00	1,688,898.93	1,688,898.93	1,688,898.93	1,688,898.93	0.00	0.00	0.00
01 01 01 1 0 0	SUELDOS BASE AL PERSONAL PERMANENTE		1,690,572.95	-1,674.02	0.00	0.00	1,688,898.93	1,688,898.93	1,688,898.93	1,688,898.93	0.00	0.00	0.00
01 01 01 1 0 0 1	SUELDO		1,124,372.97	73,590.96	0.00	0.00	1,197,963.93	1,197,963.93	1,197,963.93	1,197,963.93	0.00	0.00	0.00
01 01 01 1 0 0 2	SOBRE SUELDO		405,267.95	-47,263.79	0.00	0.00	358,004.16	358,004.16	358,004.16	358,004.16	0.00	0.00	0.00
01 01 01 1 0 0 3	QUINQUENIOS		160,932.03	-28,001.19	0.00	0.00	132,930.84	132,930.84	132,930.84	132,930.84	0.00	0.00	0.00
01 01 01 1 3	REMUNERACIONES ADICIONALES Y ESPECIALES		282,487.48	-45,517.77	0.00	0.00	236,969.71	236,969.71	236,969.71	236,969.71	0.00	0.00	0.00
01 01 01 1 3 0	PRIMAS DE VACACIONES, DOMINICAL Y GRATIFICACIÓN DE FIN DE AÑO		10,000.00	-1,500.00	0.00	0.00	8,500.00	8,500.00	8,500.00	8,500.00	0.00	0.00	0.00
01 01 01 1 3 2	PRIMA DE RIESGO		10,000.00	-1,500.00	0.00	0.00	8,500.00	8,500.00	8,500.00	8,500.00	0.00	0.00	0.00
01 01 01 1 3 4	COMPENSACIONES		272,487.48	-44,017.77	0.00	0.00	228,469.71	228,469.71	228,469.71	228,469.71	0.00	0.00	0.00
01 01 01 1 3 4 1	COMPENSACIONES		272,487.48	-44,017.77	0.00	0.00	228,469.71	228,469.71	228,469.71	228,469.71	0.00	0.00	0.00
01 01 01 1 4	SEGURIDAD SOCIAL		156,725.37	-118,090.35	0.00	0.00	38,635.02	38,635.02	38,635.02	38,635.02	0.00	0.00	0.00
01 01 01 1 4 0	APORTACIONES DE SEGURIDAD SOCIAL		156,725.37	-118,090.35	0.00	0.00	38,635.02	38,635.02	38,635.02	38,635.02	0.00	0.00	0.00
01 01 01 1 4 0 1	CUOTAS AL IMSS		112,679.05	-112,679.05	0.00	0.00	0.00	0.00	0.00	0.00	0.00	0.00	0.00
01 01 01 1 4 1	PREVISIÓN SOCIAL MÚLTIPLE		44,046.32	-5,411.30	0.00	0.00	38,635.02	38,635.02	38,635.02	38,635.02	0.00	0.00	0.00
01 01 01 1 4 1 2	OTRAS PRESTACIONES SOCIALES Y ECONOMICAS		729,204.92	195,395.32	0.00	0.00	924,600.24	997,236.42	997,236.42	997,236.42	0.00	0.00	0.00
01 01 01 1 5	CUOTAS PARA EL FONDO DE AHORRO Y FONDO DE TRABAJO		270,219.89	262,238.68	0.00	0.00	532,458.57	605,094.75	605,094.75	605,094.75	0.00	0.00	0.00
01 01 01 1 5 1	FONDO DE AHORRO		48,804.57	-5,850.98	0.00	0.00	42,953.59	42,953.59	42,953.59	42,953.59	0.00	0.00	0.00
01 01 01 1 5 1 1	FONDO DE PENSIONES		109,415.32	-25,678.84	0.00	0.00	83,736.48	156,372.66	156,372.66	156,372.66	0.00	0.00	0.00
01 01 01 1 5 1 2	LAUDOS		112,000.00	293,768.50	0.00	0.00	405,768.50	405,768.50	405,768.50	405,768.50	0.00	0.00	0.00
01 01 01 1 5 1 3	PRESTACIONES CONTRACTUALES		458,985.03	-66,843.36	0.00	0.00	392,141.67	392,141.67	392,141.67	392,141.67	0.00	0.00	0.00
01 01 01 1 5 4	APOYO PARA ADQUISICIÓN DE LENTES		1,985.22	-1,985.22	0.00	0.00	0.00	0.00	0.00	0.00	0.00	0.00	0.00
01 01 01 1 5 4 3	AYUDA DE TRANSPORTE		82,393.20	-10,201.63	0.00	0.00	72,191.57	72,191.57	72,191.57	72,191.57	0.00	0.00	0.00
01 01 01 1 5 4 4	AYUDA PARA RENTA		67,364.86	-8,276.10	0.00	0.00	59,088.76	59,088.76	59,088.76	59,088.76	0.00	0.00	0.00
01 01 01 1 5 4 17	BECAS		32,827.37	-4,895.24	0.00	0.00	27,932.13	27,932.13	27,932.13	27,932.13	0.00	0.00	0.00
01 01 01 1 5 4 24	BONO DE ASISTENCIA PERFECTA		135,647.96	-25,096.31	0.00	0.00	110,551.65	110,551.65	110,551.65	110,551.65	0.00	0.00	0.00
01 01 01 1 5 4 25	BONO DE CUMPLEAÑOS		5,600.00	0.00	0.00	0.00	5,600.00	5,600.00	5,600.00	5,600.00	0.00	0.00	0.00
01 01 01 1 5 4 42	BONO PRODUCTIVIDAD		0.00	1,102.72	0.00	0.00	1,102.72	1,102.72	1,102.72	1,102.72	0.00	0.00	0.00
01 01 01 1 5 4 46	CANASTA BÁSICA		125,617.12	-15,432.68	0.00	0.00	110,184.44	110,184.44	110,184.44	110,184.44	0.00	0.00	0.00
01 01 01 1 5 4 54	GUARDERIA		7,549.30	-2,058.90	0.00	0.00	5,490.40	5,490.40	5,490.40	5,490.40	0.00	0.00	0.00
01 01 01 1 7	PAGO DE ESTÍMULOS A SERVIDORES PUBLICOS		160,023.43	-4,660.87	0.00	0.00	155,362.56	155,362.56	155,362.56	155,362.56	0.00	0.00	0.00
01 01 01 1 7 0	ESTÍMULOS		160,023.43	-4,660.87	0.00	0.00	155,362.56	155,362.56	155,362.56	155,362.56	0.00	0.00	0.00
01 01 01 1 7 1	GASTOS DE REPRESENTACIÓN		160,023.43	-4,660.87	0.00	0.00	155,362.56	155,362.56	155,362.56	155,362.56	0.00	0.00	0.00
01 01 01 1 7 1 2			160,023.43	-4,660.87	0.00	0.00	155,362.56	155,362.56	155,362.56	155,362.56	0.00	0.00	0.00





**MUNICIPIO DE COQUIMATLAN, COL.**  
**Sistema Integral de Contabilidad Gubernamental**  
**ESTADO ANALITICO DEL EJERCICIO DEL PRESUPUESTO DE EGRESOS**  
**DEL 1 DE MARZO AL 31 DE MARZO DE 2020**

Análisis por: Fuente de Financiamiento -- Objeto del Gasto

Clave Presupuestaria	Descripción	Apr	Mar-Mar	AyR	Mar-Mar	DpC	Mar-Mar	Dev	Mar-Mar	Pag	Mar-Mar	SEje	Mar-Mar
FF-OF-RF-Cap-Con-PGen-PEsp													
01 01 01 2 0 0 0	MATERIALES Y SUMINISTROS	577,192.43		-339,816.99		35,550.00		201,825.44		230,212.71		35,550.00	
01 01 01 2 1 0 0	MATERIALES DE ADMINISTRACION, EMISION DE DOCUMENTOS Y ARTICULOS OFICIALES	86,324.90		-54,032.22		0.00		32,292.68		46,182.82		0.00	
01 01 01 2 1 1 0	MATERIALES, ÚTILES Y EQUIPOS MENORES DE OFICINA	86,324.90		-54,032.22		0.00		32,292.68		46,182.82		0.00	
01 01 01 2 1 1 1	MATERIAL Y ÚTILES DE OFICINA	27,452.85		-19,005.24		0.00		8,447.61		22,256.32		0.00	
01 01 01 2 1 1 2	MATERIAL DE LIMPIEZA	26,007.66		-12,423.16		0.00		13,584.50		13,682.50		0.00	
01 01 01 2 1 1 3	MATERIAL DE IMPRESIÓN Y REPRODUCCIÓN	7,616.02		-6,166.02		0.00		1,450.00		2,668.00		0.00	
01 01 01 2 1 1 4	MATERIAL Y ÚTILES DE IMPRESIÓN	24,249.37		-15,438.80		0.00		8,810.57		7,576.00		0.00	
01 01 01 2 1 1 5	MATERIAL PARA PROCESAMIENTO INFORMÁTICO	999.00		-999.00		0.00		0.00		0.00		0.00	
01 01 01 2 4 0 0	MATERIALES Y ARTICULOS DE CONSTRUCCION Y DE REPARACION	24,337.77		-2,517.49		0.00		21,820.28		10,833.42		0.00	
01 01 01 2 4 6 0	MATERIAL ELÉCTRICO Y ELECTRÓNICO	11,736.91		5,671.55		0.00		17,408.46		6,421.60		0.00	
01 01 01 2 4 6 1	MATERIAL ELÉCTRICO Y ELECTRÓNICO PARA OFICINAS ADMINISTRATIVAS	7,292.72		-7,292.72		0.00		0.00		1,728.00		0.00	
01 01 01 2 4 6 2	MATERIAL ELÉCTRICO PARA EL SISTEMA DE ALUMBRADO PÚBLICO	4,444.19		12,964.27		0.00		17,408.46		4,693.60		0.00	
01 01 01 2 4 9 0	OTROS MATERIALES Y ARTÍCULOS DE CONSTRUCCIÓN Y REPARACIÓN	12,600.86		-8,189.04		0.00		4,411.82		4,411.82		0.00	
01 01 01 2 4 9 1	OTROS MATERIALES Y ARTÍCULOS DE CONSTRUCCIÓN Y REPARACIÓN	12,600.86		-8,189.04		0.00		4,411.82		4,411.82		0.00	
01 01 01 2 5 0 0	PRODUCTOS QUÍMICOS, FARMACEUTICOS Y DE LABORATORIO	259.99		-259.99		0.00		0.00		0.00		0.00	
01 01 01 2 5 2 0	FERTILIZANTES, PESTICIDAS Y OTROS AGROQUÍMICOS	259.99		-259.99		0.00		0.00		0.00		0.00	
01 01 01 2 5 2 1	HIERBICIDAS Y PLAGUICIDAS.	259.99		-259.99		0.00		0.00		0.00		0.00	
01 01 01 2 6 0 0	COMBUSTIBLES, LUBRICANTES Y ADITIVOS	205,790.68		-61,983.10		0.00		143,807.58		170,346.47		0.00	
01 01 01 2 6 1 0	COMBUSTIBLES, LUBRICANTES Y ADITIVOS	205,790.68		-61,983.10		0.00		143,807.58		170,346.47		0.00	
01 01 01 2 6 1 1	GASOLINA	205,790.68		-61,983.10		0.00		143,807.58		170,346.47		0.00	
01 01 01 2 7 0 0	VESTUARIO, BLANCOS, PRENDAS DE PROTECCION Y ARTICULOS DEPORTIVOS	222,180.67		-219,330.67		0.00		2,850.00		2,850.00		0.00	
01 01 01 2 7 1 0	VESTUARIO Y UNIFORMES	151,883.97		-149,033.97		0.00		2,850.00		2,850.00		0.00	
01 01 01 2 7 1 1	UNIFORMES	151,883.97		-149,033.97		0.00		2,850.00		2,850.00		0.00	
01 01 01 2 7 2 0	PRENDAS DE SEGURIDAD Y PROTECCIÓN PERSONAL	1,415.91		-1,415.91		0.00		0.00		0.00		0.00	
01 01 01 2 7 2 1	ROPA Y EQUIPO DE SEGURIDAD	1,415.91		-1,415.91		0.00		0.00		0.00		0.00	
01 01 01 2 7 3 0	ARTÍCULOS DEPORTIVOS	68,880.79		-68,880.79		0.00		0.00		0.00		0.00	
01 01 01 2 7 3 1	BALONES, REDES, TROFEOS, RAQUETAS Y GUANTES	12,992.79		-12,992.79		0.00		0.00		0.00		0.00	
01 01 01 2 7 3 2	OTROS ARTÍCULOS DEPORTIVOS	55,888.00		-55,888.00		0.00		0.00		0.00		0.00	
01 01 01 2 9 0 0	HERRAMIENTAS, REFACCIONES Y ACCESORIOS MENORES	38,298.42		-1,693.52		35,550.00		1,054.90		0.00		35,550.00	
01 01 01 2 9 4 0	REFACCIONES Y ACCESORIOS MENORES DE EQUIPO DE CÓMPUTO Y TECNOLOGÍAS DE LA INFORMACIÓN	1,948.02		-893.12		0.00		1,054.90		0.00		0.00	





**MUNICIPIO DE COQUIMATLAN, COL.**  
**Sistema Integral de Contabilidad Gubernamental**  
**ESTADO ANALITICO DEL EJERCICIO DEL PRESUPUESTO DE EGRESOS**  
**DEL 1 DE MARZO AL 31 DE MARZO DE 2020**

Análisis por: Fuente de Financiamiento -- Objeto del Gasto

Clave Presupuestaria	Descripción	Apr	Mar-Mar	AyR	Mar-Mar	DpC	Mar-Mar	Dev	Mar-Mar	Pag	Mar-Mar	SEje	Mar-Mar
FF-OF-RF-Cap-Con-PGen-PEsp													
01 01 01 2 9 4 1	REFACCIONES Y ACCESORIOS MENORES PARA EQUIPOS DE COMPUTO		1,948.02	-893.12	0.00	0.00	1,054.90		0.00	0.00	0.00		0.00
01 01 01 2 9 6 0	REFACCIONES Y ACCESORIOS MENORES DE EQUIPO DE TRANSPORTE		35,550.00	0.00	35,550.00	0.00	0.00		0.00	0.00	0.00		35,550.00
01 01 01 2 9 6 1	REFACCIONES Y ACCESORIOS MENORES DE EQUIPO DE TRANSPORTE		35,550.00	0.00	35,550.00	0.00	0.00		0.00	0.00	0.00		35,550.00
01 01 01 2 9 9 0	REFACCIONES Y ACCESORIOS MENORES OTROS BIENES MUEBLES		800.40	-800.40	0.00	0.00	0.00		0.00	0.00	0.00		0.00
01 01 01 2 9 9 1	OTRAS REFACCIONES Y ACCESORIOS MENORES		800.40	-800.40	0.00	0.00	0.00		0.00	0.00	0.00		0.00
01 01 01 3 0 0 0	SERVICIOS GENERALES		600,768.00	32,886.14	0.00	0.00	633,654.14		536,978.61	0.00	0.00		0.00
01 01 01 3 1 0 0	SERVICIOS BÁSICOS		303,725.87	-231,723.87	0.00	0.00	72,002.00		51,765.00	0.00	0.00		0.00
01 01 01 3 1 1 0	ENERGÍA ELÉCTRICA		265,706.87	-204,144.87	0.00	0.00	61,562.00		41,325.00	0.00	0.00		0.00
01 01 01 3 1 1 1	ENERGÍA ELÉCTRICA DE OFICINAS ADMINISTRATIVAS		121,491.00	-59,929.00	0.00	0.00	61,562.00		41,325.00	0.00	0.00		0.00
01 01 01 3 1 1 2	ENERGÍA ELÉCTRICA DE ALUMBRADO PÚBLICO		144,215.87	-144,215.87	0.00	0.00	0.00		0.00	0.00	0.00		0.00
01 01 01 3 1 4 0	TELEFONÍA TRADICIONAL		13,019.00	-2,579.00	0.00	0.00	10,440.00		10,440.00	0.00	0.00		0.00
01 01 01 3 1 4 1	SERVICIO TELEFÓNICO CONVENCIONAL		13,019.00	-2,579.00	0.00	0.00	10,440.00		10,440.00	0.00	0.00		0.00
01 01 01 3 1 7 0	SERVICIOS DE ACCESO A INTERNET REDES Y PROCESAMIENTO DE INFORMACIÓN		25,000.00	-25,000.00	0.00	0.00	0.00		0.00	0.00	0.00		0.00
01 01 01 3 1 7 5	MANEJO Y ADMINISTRACIÓN DE SERVIDORES		25,000.00	-25,000.00	0.00	0.00	0.00		0.00	0.00	0.00		0.00
01 01 01 3 2 0 0	SERVICIOS DE ARRENDAMIENTO		42,196.80	4,047.63	0.00	0.00	46,244.43		37,500.00	0.00	0.00		0.00
01 01 01 3 2 2 0	ARRENDAMIENTO DE EDIFICIOS		13,951.80	3,548.20	0.00	0.00	17,500.00		17,500.00	0.00	0.00		0.00
01 01 01 3 2 2 3	ARRENDAMIENTO DE EDIFICIOS PARA OFICINAS		13,951.80	3,548.20	0.00	0.00	17,500.00		17,500.00	0.00	0.00		0.00
01 01 01 3 2 9 0	OTROS ARRENDAMIENTOS		28,245.00	499.43	0.00	0.00	28,744.43		20,000.00	0.00	0.00		0.00
01 01 01 3 2 9 1	ARRENDAMIENTO DE MUEBLES PARA EVENTOS INCLUYE MANTELERÍA, LONAS Y CARPAS.		28,245.00	499.43	0.00	0.00	28,744.43		20,000.00	0.00	0.00		0.00
01 01 01 3 3 0 0	SERVICIOS PROFESIONALES, CIENTÍFICOS, TÉCNICOS Y OTROS SERVICIOS		41,105.17	-38,084.46	0.00	0.00	3,020.71		3,020.71	0.00	0.00		0.00
01 01 01 3 3 1 0	SERVICIOS LEGALES, DE CONTABILIDAD, AUDITORÍA Y RELACIONADOS		6,305.17	-3,284.46	0.00	0.00	3,020.71		3,020.71	0.00	0.00		0.00
01 01 01 3 3 1 2	SERVICIOS DE CONTABILIDAD, AUDITORIA Y ASESORIA CONTABLE Y FISCAL.		6,305.17	-3,284.46	0.00	0.00	3,020.71		3,020.71	0.00	0.00		0.00
01 01 01 3 3 4 0	SERVICIOS DE CAPACITACIÓN		34,800.00	-34,800.00	0.00	0.00	0.00		0.00	0.00	0.00		0.00
01 01 01 3 3 4 1	SERVICIOS DE PREPARACIÓN E IMPARTICIÓN DE CURSOS		34,800.00	-34,800.00	0.00	0.00	0.00		0.00	0.00	0.00		0.00
01 01 01 3 4 0 0	SERVICIOS FINANCIEROS, BANCARIOS Y COMERCIALES		0.00	625.84	0.00	0.00	625.84		625.84	0.00	0.00		0.00
01 01 01 3 4 1 0	SERVICIOS FINANCIEROS Y BANCARIOS		0.00	625.84	0.00	0.00	625.84		625.84	0.00	0.00		0.00
01 01 01 3 4 1 1	COMISIONES BANCARIAS		0.00	625.84	0.00	0.00	625.84		625.84	0.00	0.00		0.00
01 01 01 3 5 0 0	SERVICIOS DE INSTALACION, REPARACION, MANTENIMIENTO Y CONSERVACION		75,943.48	94,512.78	0.00	0.00	170,456.26		139,880.33	0.00	0.00		0.00






**MUNICIPIO DE COQUIMATLAN, COL.**  
**Sistema Integral de Contabilidad Gubernamental**  
**ESTADO ANALITICO DEL EJERCICIO DEL PRESUPUESTO DE EGRESOS**  
**DEL 1 DE MARZO AL 31 DE MARZO DE 2020**

Análisis por: Fuente de Financiamiento -- Objeto del Gasto

Clave Presupuestaria	Descripción	Apr	Mar-Mar	AyR	Mar-Mar	DpC	Mar-Mar	Dev	Mar-Mar	Pag	Mar-Mar	SEje	Mar-Mar
FF-OF-RF-Cap-Con-PGen-PEsp													
01 01 01 3 5 1 0	CONSERVACIÓN Y MANTENIMIENTO MENOR DE INMUEBLES	39,684.60	23,283.98	0.00	62,968.58	0.00	45,498.33	0.00	0.00	0.00	0.00	0.00	0.00
01 01 01 3 5 1 1	CONSERVACIÓN Y MANTENIMIENTO MENOR DE EDIFICIOS	3,538.67	23,305.54	0.00	26,844.21	0.00	40,476.73	0.00	0.00	0.00	0.00	0.00	0.00
01 01 01 3 5 1 3	CONSERVACIÓN Y MANTENIMIENTO MENOR DE ÁREAS VERDES	36,145.93	-21.56	0.00	36,124.37	0.00	5,021.60	0.00	0.00	0.00	0.00	0.00	0.00
01 01 01 3 5 2 0	INSTALACIÓN, REPARACIÓN Y MANTENIMIENTO DE MOBILIARIO Y EQUIPO DE ADMINISTRACIÓN, EDUCACIONAL Y RECREATIVO	11,470.72	-1,181.52	0.00	10,289.20	0.00	12,296.00	0.00	0.00	0.00	0.00	0.00	0.00
01 01 01 3 5 2 1	MANTENIMIENTO DE MOBILIARIO Y EQUIPO DE ADMINISTRACIÓN INCLUYE SEGURO	11,470.72	-1,181.52	0.00	10,289.20	0.00	12,296.00	0.00	0.00	0.00	0.00	0.00	0.00
01 01 01 3 5 7 0	INSTALACIÓN, REPARACIÓN Y MANTENIMIENTO DE MAQUINARIA, OTROS EQUIPOS Y HERRAMIENTA	24,788.16	72,410.32	0.00	97,198.48	0.00	82,086.00	0.00	0.00	0.00	0.00	0.00	0.00
01 01 01 3 5 7 1	REPARACIÓN Y MANTENIMIENTO DE MAQUINARIA	1,168.13	-1,168.13	0.00	0.00	0.00	0.00	0.00	0.00	0.00	0.00	0.00	0.00
01 01 01 3 5 7 2	REPARACIÓN Y MANTENIMIENTO DE VEHÍCULOS	23,620.03	73,578.45	0.00	97,198.48	0.00	82,086.00	0.00	0.00	0.00	0.00	0.00	0.00
01 01 01 3 6 0 0	SERVICIOS DE COMUNICACION SOCIAL Y PUBLICIDAD	5,000.00	-5,000.00	0.00	0.00	0.00	0.00	0.00	0.00	0.00	0.00	0.00	0.00
01 01 01 3 6 1 0	DIFUSIÓN POR RADIO, TELEVISIÓN Y OTROS MEDIOS DE MENSAJES SOBRE PROGRAMAS Y ACTIVIDADES GUBERNAMENTALES	5,000.00	-5,000.00	0.00	0.00	0.00	0.00	0.00	0.00	0.00	0.00	0.00	0.00
01 01 01 3 6 1 3	PUBLICACIÓN Y DIFUSIÓN MASIVA POR PRENSA DEL QUEHACER GUBERNAMENTAL	5,000.00	-5,000.00	0.00	0.00	0.00	0.00	0.00	0.00	0.00	0.00	0.00	0.00
01 01 01 3 7 0 0	SERVICIOS DE TRASLADO Y VIATICOS	10,017.29	4,224.71	0.00	14,242.00	0.00	14,242.00	0.00	0.00	0.00	0.00	0.00	0.00
01 01 01 3 7 4 0	AUTOTRANSPORTE	10,017.29	4,224.71	0.00	14,242.00	0.00	14,242.00	0.00	0.00	0.00	0.00	0.00	0.00
01 01 01 3 7 4 1	FLETES Y TRANSPORTES	10,017.29	4,224.71	0.00	14,242.00	0.00	14,242.00	0.00	0.00	0.00	0.00	0.00	0.00
01 01 01 3 8 0 0	SERVICIOS OFICIALES	61,924.03	199,922.64	0.00	261,846.67	0.00	241,911.17	0.00	0.00	0.00	0.00	0.00	0.00
01 01 01 3 8 2 0	GASTOS DE ORDEN SOCIAL Y CULTURAL	58,071.58	200,246.20	0.00	258,317.78	0.00	236,017.77	0.00	0.00	0.00	0.00	0.00	0.00
01 01 01 3 8 2 2	GASTOS POR CELEBRACIÓN DE ACTOS DE ORDEN SOCIAL	47,390.58	194,927.20	0.00	242,317.78	0.00	231,413.77	0.00	0.00	0.00	0.00	0.00	0.00
01 01 01 3 8 2 3	GASTOS POR CELEBRACIÓN DE ACTOS DE ORDEN CULTURAL	10,681.00	5,319.00	0.00	16,000.00	0.00	4,604.00	0.00	0.00	0.00	0.00	0.00	0.00
01 01 01 3 8 4 0	EXPOSICIONES	3,852.45	-323.56	0.00	3,528.89	0.00	5,893.40	0.00	0.00	0.00	0.00	0.00	0.00
01 01 01 3 8 4 1	INSTALACIÓN Y SOSTENIMIENTO DE EXPOSICIONES	3,852.45	-323.56	0.00	3,528.89	0.00	5,893.40	0.00	0.00	0.00	0.00	0.00	0.00
01 01 01 3 9 0 0	OTROS SERVICIOS GENERALES	60,855.36	4,360.87	0.00	65,216.23	0.00	48,033.56	0.00	0.00	0.00	0.00	0.00	0.00
01 01 01 3 9 2 0	IMPUESTOS Y DERECHOS	0.00	41,026.30	0.00	41,026.30	0.00	0.00	0.00	0.00	0.00	0.00	0.00	0.00
01 01 01 3 9 2 1	GASTOS DE ESCRITURACIÓN	0.00	41,026.30	0.00	41,026.30	0.00	0.00	0.00	0.00	0.00	0.00	0.00	0.00
01 01 01 3 9 9 0	OTROS SERVICIOS GENERALES	60,855.36	-36,665.43	0.00	24,189.93	0.00	48,033.56	0.00	0.00	0.00	0.00	0.00	0.00
01 01 01 3 9 9 1	OTROS SERVICIOS GENERALES	60,855.36	-36,665.43	0.00	24,189.93	0.00	48,033.56	0.00	0.00	0.00	0.00	0.00	0.00
01 01 01 4 0 0 0	TRANSFERENCIAS, ASIGNACIONES, SUBSIDIOS Y OTRAS AYUDAS	985,721.54	103,636.58	0.00	1,089,358.12	0.00	1,089,358.12	0.00	0.00	0.00	0.00	0.00	0.00
01 01 01 4 2 0 0	TRANSFERENCIAS AL RESTO DEL SECTOR PUBLICO	500,000.00	0.00	0.00	500,000.00	0.00	500,000.00	0.00	0.00	0.00	0.00	0.00	0.00
01 01 01 4 2 4 0	TRANSFERENCIAS OTORGADAS A ENTIDADES FEDERATIVAS Y MUNICIPIOS	500,000.00	0.00	0.00	500,000.00	0.00	500,000.00	0.00	0.00	0.00	0.00	0.00	0.00
01 01 01 4 4 0 0	AYUDAS SOCIALES	49,999.75	-4,899.75	0.00	45,100.00	0.00	45,100.00	0.00	0.00	0.00	0.00	0.00	0.00
01 01 01 4 4 1 0	AYUDAS SOCIALES A PERSONAS	32,399.75	12,700.25	0.00	45,100.00	0.00	45,100.00	0.00	0.00	0.00	0.00	0.00	0.00





**MUNICIPIO DE COQUIMATLAN, COL.**  
Sistema Integral de Contabilidad Gubernamental  
**ESTADO ANALITICO DEL EJERCICIO DEL PRESUPUESTO DE EGRESOS**  
**DEL 1 DE MARZO AL 31 DE MARZO DE 2020**

Análisis por: Fuente de Financiamiento -- Objeto del Gasto

Clave Presupuestaria	Descripción	Apr	Mar-Mar	AyR	Mar-Mar	DpC	Mar-Mar	Dev	Mar-Mar	Pag	Mar-Mar	SEje	Mar-Mar
FF-OF-RF-Cap-Con-PGen-PEsp													
01 01 01	4 4 7 0	AYUDAS SOCIALES A ENTIDADES DE INTERÉS PÚBLICO	17,600.00	-17,600.00	0.00	0.00	0.00	0.00	0.00	0.00	0.00	0.00	0.00
01 01 01	4 5 0 0	PENSIONES Y JUBILACIONES	435,721.79	108,536.33	0.00	0.00	544,258.12	544,258.12	544,258.12	544,258.12	0.00	0.00	0.00
01 01 01	4 5 2 0	JUBILACIONES	435,721.79	108,536.33	0.00	0.00	544,258.12	544,258.12	544,258.12	544,258.12	0.00	0.00	0.00
01 01 01	9 0 0 0	DEUDA PUBLICA	140,824.31	106,505.72	140,824.31	0.00	0.00	106,505.72	239,885.42	239,885.42	140,824.31	0.00	140,824.31
01 01 01	9 1 0 0	AMORTIZACION DE LA DEUDA PUBLICA	0.00	52,360.81	0.00	0.00	52,360.81	52,360.81	52,360.81	52,360.81	0.00	0.00	0.00
01 01 01	9 1 1 0	AMORTIZACION DE LA DEUDA INTERNA CON INSTITUCIONES DE CRÉDITO	0.00	52,360.81	0.00	0.00	52,360.81	52,360.81	52,360.81	52,360.81	0.00	0.00	0.00
01 01 01	9 1 1 3	PRESTAMO BANOBRAS CREDITO NO. 7178	0.00	36,786.61	0.00	0.00	36,786.61	36,786.61	36,786.61	36,786.61	0.00	0.00	0.00
01 01 01	9 1 1 4	PRESTAMO BANOBRAS CREDITO NO. 7211	0.00	15,574.20	0.00	0.00	15,574.20	15,574.20	15,574.20	15,574.20	0.00	0.00	0.00
01 01 01	9 2 0 0	INTERESES DE LA DEUDA PUBLICA	0.00	54,144.91	0.00	0.00	54,144.91	54,144.91	54,144.91	54,144.91	0.00	0.00	0.00
01 01 01	9 2 1 0	INTERESES DE LA DEUDA INTERNA CON INSTITUCIONES DE CRÉDITO	0.00	54,144.91	0.00	0.00	54,144.91	54,144.91	54,144.91	54,144.91	0.00	0.00	0.00
01 01 01	9 4 0 0	GASTOS DE LA DEUDA PUBLICA	112,108.00	0.00	112,108.00	0.00	0.00	0.00	0.00	0.00	112,108.00	0.00	112,108.00
01 01 01	9 4 2 0	GASTOS DE LA DEUDA PÚBLICA EXTERNA	112,108.00	0.00	112,108.00	0.00	0.00	0.00	0.00	0.00	112,108.00	0.00	112,108.00
01 01 01	9 9 0 0	ADEUDOS DE EJERCICIOS FISCALES ANTERIORES (ADEFAS)	28,716.31	0.00	28,716.31	0.00	0.00	0.00	133,379.70	133,379.70	28,716.31	0.00	28,716.31
01 01 01	9 9 1 0	ADEFAS	28,716.31	0.00	28,716.31	0.00	0.00	0.00	133,379.70	133,379.70	28,716.31	0.00	28,716.31
01 01 01	9 9 1 1	ADEFAS	28,716.31	0.00	28,716.31	0.00	0.00	0.00	133,379.70	133,379.70	28,716.31	0.00	28,716.31
01 04	1 0 0 0	INGRESOS PROPIOS	64,234.50	1,372.60	64,234.50	0.00	1,372.60	1,372.60	1,372.60	1,372.60	64,234.50	0.00	64,234.50
01 04 01	1 0 0 0	INGRESOS PROPIOS	64,234.50	1,372.60	64,234.50	0.00	1,372.60	1,372.60	1,372.60	1,372.60	64,234.50	0.00	64,234.50
01 04 01	1 3 0 0	SERVICIOS PERSONALES	64,234.50	1,372.60	64,234.50	0.00	1,372.60	1,372.60	1,372.60	1,372.60	64,234.50	0.00	64,234.50
01 04 01	1 3 0 0	REMUNERACIONES ADICIONALES Y ESPECIALES	64,234.50	0.00	64,234.50	0.00	0.00	0.00	0.00	0.00	64,234.50	0.00	64,234.50
01 04 01	1 3 2 0	PRIMAS DE VACACIONES, DOMINICAL Y GRATIFICACIÓN DE FIN DE AÑO	64,234.50	0.00	64,234.50	0.00	0.00	0.00	0.00	0.00	64,234.50	0.00	64,234.50
01 04 01	1 3 2 6	CAMASTA NAVIDEÑA	21,411.50	0.00	21,411.50	0.00	0.00	0.00	0.00	0.00	21,411.50	0.00	21,411.50
01 04 01	1 3 2 7	CUESTA ENERO	21,411.50	0.00	21,411.50	0.00	0.00	0.00	0.00	0.00	21,411.50	0.00	21,411.50
01 04 01	1 3 2 9	AYUDA FIN DE AÑO	21,411.50	0.00	21,411.50	0.00	0.00	0.00	0.00	0.00	21,411.50	0.00	21,411.50
01 04 01	1 5 0 0	OTRAS PRESTACIONES SOCIALES Y ECONOMICAS	0.00	1,372.60	0.00	0.00	1,372.60	1,372.60	1,372.60	1,372.60	0.00	0.00	0.00
01 04 01	1 5 4 0	PRESTACIONES CONTRACTUALES	0.00	1,372.60	0.00	0.00	1,372.60	1,372.60	1,372.60	1,372.60	0.00	0.00	0.00
01 04 01	1 5 4 54	GUARDERIA	0.00	1,372.60	0.00	0.00	1,372.60	1,372.60	1,372.60	1,372.60	0.00	0.00	0.00
<b>02</b>		<b>ETIQUETADO</b>	<b>2,374,740.33</b>	<b>-258,844.46</b>	<b>1,215,141.74</b>	<b>900,754.13</b>	<b>1,321,133.42</b>	<b>1,321,133.42</b>	<b>1,321,133.42</b>	<b>1,321,133.42</b>	<b>1,215,141.74</b>	<b>0.00</b>	<b>1,215,141.74</b>
02 05	01	RECURSOS FEDERALES	2,374,740.33	-258,844.46	1,215,141.74	900,754.13	1,321,133.42	1,321,133.42	1,321,133.42	1,321,133.42	1,215,141.74	0.00	1,215,141.74
02 05 01	6 0 0 0	FONDO DE INFRAESTRUCTURA SOCIAL MUNICIPAL	1,149,211.33	65,930.41	1,215,141.74	0.00	0.00	0.00	0.00	0.00	1,215,141.74	0.00	1,215,141.74
02 05 01	6 1 0 0	INVERSION PUBLICA	1,149,211.33	65,930.41	1,215,141.74	0.00	0.00	0.00	0.00	0.00	1,215,141.74	0.00	1,215,141.74
02 05 01	6 1 0 0	OBRA PUBLICA EN BIENES DE DOMINIO PUBLICO	1,149,211.33	65,930.41	1,215,141.74	0.00	0.00	0.00	0.00	0.00	1,215,141.74	0.00	1,215,141.74
02 05 01	6 1 9 0	TRABAJOS DE ACABADOS EN EDIFICACIONES Y OTROS TRABAJOS ESPECIALIZADOS	1,149,211.33	65,930.41	1,215,141.74	0.00	0.00	0.00	0.00	0.00	1,215,141.74	0.00	1,215,141.74
02 05 01	6 1 9 19	CONSTRUCCIÓN DE OTRAS OBRAS DE URBANIZACIÓN	1,149,211.33	65,930.41	1,215,141.74	0.00	0.00	0.00	0.00	0.00	1,215,141.74	0.00	1,215,141.74






**MUNICIPIO DE COQUIMATLAN, COL.**  
**Sistema Integral de Contabilidad Gubernamental**  
**ESTADO ANALITICO DEL EJERCICIO DEL PRESUPUESTO DE EGRESOS**  
**DEL 1 DE MARZO AL 31 DE MARZO DE 2020**

Análisis por: Fuente de Financiamiento -- Objeto del Gasto

Clave Presupuestaria	Descripción	Apr	Mar-Mar	AyR	Mar-Mar	DpC	Mar-Mar	Dev	Mar-Mar	Pag	Mar-Mar	SEje	Mar-Mar
FF-OF-RF-Cap-Con-PGen-PEsp													
02 05 02	FONDO DE FORTALECIMIENTO SOCIAL MUNICIPAL		1,225,529.00	-324,774.87		0.00	900,754.13		1,321,133.42		0.00	0.00	0.00
02 05 02	SERVICIOS PERSONALES		749,441.56	36,054.87		0.00	785,496.43		869,596.03		0.00	0.00	0.00
02 05 02	REMUNERACIONES AL PERSONAL DE CARACTER PERMANENTE		575,694.04	-3,310.04		0.00	572,384.00		572,384.00		0.00	0.00	0.00
02 05 02	DIETAS		12,574.00	14,554.00		0.00	27,128.00		27,128.00		0.00	0.00	0.00
02 05 02	COMPENSACIONES		12,574.00	14,554.00		0.00	27,128.00		27,128.00		0.00	0.00	0.00
02 05 02	SUELDOS BASE AL PERSONAL PERMANENTE		563,120.04	-17,864.04		0.00	545,256.00		545,256.00		0.00	0.00	0.00
02 05 02	SUELDO		545,536.71	-19,280.71		0.00	526,256.00		526,256.00		0.00	0.00	0.00
02 05 02	QUINQUENIOS		17,583.33	1,416.67		0.00	19,000.00		19,000.00		0.00	0.00	0.00
02 05 02	REMUNERACIONES ADICIONALES Y ESPECIALES		0.00	5,000.00		0.00	5,000.00		5,000.00		0.00	0.00	0.00
02 05 02	PRIMAS DE VACACIONES, DOMINICAL Y GRATIFICACIÓN DE FIN DE AÑO		0.00	5,000.00		0.00	5,000.00		5,000.00		0.00	0.00	0.00
02 05 02	PRIMA VACACIONAL		0.00	5,000.00		0.00	5,000.00		5,000.00		0.00	0.00	0.00
02 05 02	SEGURIDAD SOCIAL		106,696.44	59,767.99		0.00	166,464.43		250,564.03		0.00	0.00	0.00
02 05 02	APORTACIONES DE SEGURIDAD SOCIAL		106,696.44	59,767.99		0.00	166,464.43		250,564.03		0.00	0.00	0.00
02 05 02	CUOTAS AL IMSS		106,696.44	59,767.99		0.00	166,464.43		250,564.03		0.00	0.00	0.00
02 05 02	OTRAS PRESTACIONES SOCIALES Y ECONOMICAS		67,051.08	-25,403.08		0.00	41,648.00		41,648.00		0.00	0.00	0.00
02 05 02	PRESTACIONES CONTRACTUALES		67,051.08	-25,403.08		0.00	41,648.00		41,648.00		0.00	0.00	0.00
02 05 02	CANASTA BÁSICA		67,051.08	-25,403.08		0.00	41,648.00		41,648.00		0.00	0.00	0.00
02 05 02	MATERIALES Y SUMINISTROS		172,255.87	-49,039.17		0.00	123,216.70		103,540.39		0.00	0.00	0.00
02 05 02	MATERIALES DE ADMINISTRACION, EMISION DE DOCUMENTOS Y ARTICULOS OFICIALES		14,045.21	-10,112.81		0.00	3,932.40		4,072.47		0.00	0.00	0.00
02 05 02	MATERIALES, ÚTILES Y EQUIPOS MENORES DE OFICINA		14,045.21	-10,112.81		0.00	3,932.40		4,072.47		0.00	0.00	0.00
02 05 02	MATERIAL Y ÚTILES DE OFICINA		4,045.21	-112.81		0.00	3,932.40		4,072.47		0.00	0.00	0.00
02 05 02	MATERIAL DE LIMPIEZA		0.00	0.00		0.00	0.00		0.00		0.00	0.00	0.00
02 05 02	EQUIPOS MENORES DE OFICINA		10,000.00	-10,000.00		0.00	0.00		0.00		0.00	0.00	0.00
02 05 02	COMBUSTIBLES, LUBRICANTES Y ADITIVOS		140,666.66	-21,382.36		0.00	119,284.30		99,467.92		0.00	0.00	0.00
02 05 02	COMBUSTIBLES, LUBRICANTES Y ADITIVOS		140,666.66	-21,382.36		0.00	119,284.30		99,467.92		0.00	0.00	0.00
02 05 02	GASOLINA		140,666.66	-21,382.36		0.00	119,284.30		99,467.92		0.00	0.00	0.00
02 05 02	VESTUARIO, BLANCOS, PRENDAS DE PROTECCION Y ARTICULOS DEPORTIVOS		0.00	0.00		0.00	0.00		0.00		0.00	0.00	0.00
02 05 02	VESTUARIO Y UNIFORMES		0.00	0.00		0.00	0.00		0.00		0.00	0.00	0.00
02 05 02	UNIFORMES		0.00	0.00		0.00	0.00		0.00		0.00	0.00	0.00
02 05 02	MATERIALES Y SUMINISTROS PARA SEGURIDAD		17,544.00	-17,544.00		0.00	0.00		0.00		0.00	0.00	0.00
02 05 02	MATERIALES DE SEGURIDAD PÚBLICA		17,544.00	-17,544.00		0.00	0.00		0.00		0.00	0.00	0.00
02 05 02	OTROS MATERIALES DE SEGURIDAD PÚBLICA		17,544.00	-17,544.00		0.00	0.00		0.00		0.00	0.00	0.00
02 05 02	SERVICIOS GENERALES		303,831.57	-311,790.57		0.00	-7,959.00		347,997.00		0.00	0.00	0.00
02 05 02	SERVICIOS BÁSICOS		271,454.99	-287,217.99		0.00	-15,763.00		346,797.00		0.00	0.00	0.00



**MUNICIPIO DE COQUIMATLAN, COL.**  
**Sistema Integral de Contabilidad Gubernamental**  
**ESTADO ANALITICO DEL EJERCICIO DEL PRESUPUESTO DE EGRESOS**  
**DEL 1 DE MARZO AL 31 DE MARZO DE 2020**

Análisis por: Fuente de Financiamiento -- Objeto del Gasto

Clave Presupuestaria	Descripción	Apr	Mar-Mar	Ayr	Mar-Mar	DpC	Mar-Mar	Dev	Mar-Mar	Pag	Mar-Mar	SEje	Mar-Mar				
FF-OF-RF-Cap-Con-PGen-PEsp																	
02 05 02 3 1 1 0	ENERGÍA ELÉCTRICA		240,455.00	-282,703.00	0.00			-42,248.00		320,312.00		0.00					
02 05 02 3 1 1 2	ENERGÍA ELÉCTRICA DE ALUMBRADO PÚBLICO		240,455.00	-282,703.00	0.00			-42,248.00		320,312.00		0.00					
02 05 02 3 1 4 0	TELEFONÍA TRADICIONAL		9,166.66	-4,483.66	0.00			4,683.00		4,683.00		0.00					
02 05 02 3 1 4 1	SERVICIO TELEFÓNICO CONVENCIONAL		9,166.66	-4,483.66	0.00			4,683.00		4,683.00		0.00					
02 05 02 3 1 7 0	SERVICIOS DE ACCESO A INTERNET REDES Y PROCESAMIENTO DE INFORMACIÓN		21,833.33	-31.33	0.00			21,802.00		21,802.00		0.00					
02 05 02 3 1 7 5	MANEJO Y ADMINISTRACIÓN DE SERVIDORES		21,833.33	-31.33	0.00			21,802.00		21,802.00		0.00					
02 05 02 3 1 9 0	SERVICIOS INTEGRALES Y OTROS SERVICIOS		0.00	0.00	0.00			0.00		0.00		0.00					
02 05 02 3 1 9 3	SERVICIOS DE RADIOCOMUNICACIÓN		0.00	0.00	0.00			0.00		0.00		0.00					
02 05 02 3 5 0 0	SERVICIOS DE INSTALACION, REPARACION, MANTENIMIENTO Y CONSERVACION		26,458.33	-18,654.33	0.00			7,804.00		1,200.00		0.00					
02 05 02 3 5 7 0	INSTALACION, REPARACION Y MANTENIMIENTO DE MAQUINARIA, OTROS EQUIPOS Y HERRAMIENTA		26,458.33	-18,654.33	0.00			7,804.00		1,200.00		0.00					
02 05 02 3 5 7 2	REPARACION Y MANTENIMIENTO DE VEHICULOS		26,458.33	-18,654.33	0.00			7,804.00		1,200.00		0.00					
02 05 02 3 8 0 0	SERVICIOS OFICIALES		1,200.00	-1,200.00	0.00			0.00		0.00		0.00					
02 05 02 3 8 2 0	GASTOS DE ORDEN SOCIAL Y CULTURAL		1,200.00	-1,200.00	0.00			0.00		0.00		0.00					
02 05 02 3 8 2 3	GASTOS POR CELEBRACION DE ACTOS DE ORDEN CULTURAL		1,200.00	-1,200.00	0.00			0.00		0.00		0.00					
02 05 02 3 9 0 0	OTROS SERVICIOS GENERALES		4,718.25	-4,718.25	0.00			0.00		0.00		0.00					
02 05 02 3 9 9 0	OTROS SERVICIOS GENERALES		4,718.25	-4,718.25	0.00			0.00		0.00		0.00					
02 05 02 3 9 9 1	OTROS SERVICIOS GENERALES		4,718.25	-4,718.25	0.00			0.00		0.00		0.00					
<b>TOTAL:</b>												<b>7,762,495.26</b>	<b>-328,808.10</b>	<b>1,455,750.55</b>	<b>5,977,936.61</b>	<b>6,536,043.52</b>	<b>1,455,750.55</b>





**MUNICIPIO DE COQUIMATLAN, COL.**  
**Sistema Integral de Contabilidad Gubernamental**  
**ESTADO ANALITICO DEL EJERCICIO DEL PRESUPUESTO DE EGRESOS**  
**DEL 1 DE ENERO AL 31 DE MARZO DE 2020**

Análisis por: Fuente de Financiamiento -- Objeto del Gasto

Clave Presupuestaria	Descripción	Apr	Ene-Mar	AyR	Ene-Mar	DpC	Ene-Mar	Dev	Ene-Mar	Pag	Ene-Mar	SEje	Ene-Mar
FF-OF-RF-Cap-Con-PGen-PEsp													
<b>01</b>	<b>NO ETIQUETADO</b>	<b>16,333,752.15</b>	<b>221,826.97</b>	<b>-7,476,822.30</b>	<b>24,032,401.42</b>	<b>16,059,030.80</b>	<b>-7,476,822.30</b>						
01 01	RECURSOS FISCALES	16,141,048.65	346,178.17	-7,541,056.80	24,028,283.62	16,054,913.00	-7,541,056.80						
01 01 01	RECURSOS PROPIOS	16,141,048.65	346,178.17	-7,541,056.80	24,028,283.62	16,054,913.00	-7,541,056.80						
01 01 01 1	SERVICIOS PERSONALES	9,697,161.14	334,908.91	0.00	10,032,070.05	9,950,469.65	0.00						
01 01 01 1 1	REMUNERACIONES AL PERSONAL DE CARACTER PERMANENTE	5,015,346.24	-48,274.26	0.00	4,967,071.98	4,967,071.98	0.00						
01 01 01 1 1 3	SUELDOS BASE AL PERSONAL PERMANENTE	5,015,346.24	-48,274.26	0.00	4,967,071.98	4,967,071.98	0.00						
01 01 01 1 1 3 1	SUELDO	3,330,277.51	165,846.88	0.00	3,496,124.39	3,496,124.39	0.00						
01 01 01 1 1 3 2	SOBRE SUELDO	1,202,940.78	-135,797.23	0.00	1,067,143.55	1,067,143.55	0.00						
01 01 01 1 1 3 3	QUINQUENIOS	482,127.95	-78,323.91	0.00	403,804.04	403,804.04	0.00						
01 01 01 1 3	REMUNERACIONES ADICIONALES Y ESPECIALES	824,592.32	-83,864.35	0.00	740,727.97	740,727.97	0.00						
01 01 01 1 3 2	PRIMAS DE VACACIONES, DOMINICAL Y GRATIFICACIÓN DE FIN DE AÑO	30,000.00	-4,000.00	0.00	26,000.00	26,000.00	0.00						
01 01 01 1 3 2 3	PRIMA DE RIESGO	30,000.00	-4,000.00	0.00	26,000.00	26,000.00	0.00						
01 01 01 1 3 4	COMPENSACIONES	794,592.32	-79,864.35	0.00	714,727.97	714,727.97	0.00						
01 01 01 1 3 4 1	COMPENSACIONES	794,592.32	-79,864.35	0.00	714,727.97	714,727.97	0.00						
01 01 01 1 4	SEGURIDAD SOCIAL	470,176.11	-353,759.01	0.00	116,417.10	116,417.10	0.00						
01 01 01 1 4 1	APORTACIONES DE SEGURIDAD SOCIAL	470,176.11	-353,759.01	0.00	116,417.10	116,417.10	0.00						
01 01 01 1 4 1 1	CUOTAS AL IMSS	338,037.15	-338,037.15	0.00	0.00	0.00	0.00						
01 01 01 1 4 1 2	PREVISIÓN SOCIAL MÚLTIPLE	132,138.96	-15,721.86	0.00	116,417.10	116,417.10	0.00						
01 01 01 1 5	OTRAS PRESTACIONES SOCIALES Y ECONOMICAS	2,906,976.18	834,838.64	0.00	3,741,814.82	3,660,214.42	0.00						
01 01 01 1 5 1	CUOTAS PARA EL FONDO DE AHORRO Y FONDO DE TRABAJO	962,317.48	1,285,866.24	0.00	2,248,183.72	2,166,583.32	0.00						
01 01 01 1 5 1 1	FONDO DE AHORRO	145,071.52	-16,770.21	0.00	128,301.31	128,301.31	0.00						
01 01 01 1 5 1 2	FONDO DE PENSIONES	328,245.96	154,941.01	0.00	483,186.97	401,586.57	0.00						
01 01 01 1 5 1 3	LAUDOS	489,000.00	1,147,695.44	0.00	1,636,695.44	1,636,695.44	0.00						
01 01 01 1 5 4	PRESTACIONES CONTRACTUALES	1,944,658.70	-451,027.60	0.00	1,493,631.10	1,493,631.10	0.00						
01 01 01 1 5 4 3	APOYO PARA ADQUISICIÓN DE LENTES	1,985.22	-1,310.17	0.00	675.05	675.05	0.00						
01 01 01 1 5 4 9	AYUDA DE TRANSPORTE	247,179.60	-29,105.15	0.00	218,074.45	218,074.45	0.00						
01 01 01 1 5 4 10	AYUDA PARA RENTA	202,094.58	-24,045.14	0.00	178,049.44	178,049.44	0.00						
01 01 01 1 5 4 16	BECA MÉDICA ANUAL	16,200.00	-8,440.72	0.00	7,759.28	7,759.28	0.00						
01 01 01 1 5 4 17	BECAS	98,482.11	-15,379.79	0.00	83,102.32	83,102.32	0.00						
01 01 01 1 5 4 24	BONO DE ASISTENCIA PERFECTA	406,943.88	-72,064.77	0.00	334,879.11	334,879.11	0.00						
01 01 01 1 5 4 25	BONO DE CUMPLEAÑOS	16,100.00	-2,100.00	0.00	14,000.00	14,000.00	0.00						
01 01 01 1 5 4 39	BONO EXTRAORDINARIO ANUAL	131,664.89	-10,901.39	0.00	120,763.50	120,763.50	0.00						
01 01 01 1 5 4 42	BONO PRODUCTIVIDAD	400,420.66	-236,111.49	0.00	164,309.17	164,309.17	0.00						
01 01 01 1 5 4 46	CANASTA BÁSICA	376,851.36	-44,837.80	0.00	332,013.56	332,013.56	0.00						






**MUNICIPIO DE COQUIMATLAN, COL.**  
**Sistema Integral de Contabilidad Gubernamental**  
**ESTADO ANALITICO DEL EJERCICIO DEL PRESUPUESTO DE EGRESOS**  
**DEL 1 DE ENERO AL 31 DE MARZO DE 2020**

Análisis por: Fuente de Financiamiento -- Objeto del Gasto

Clave Presupuestaria	Descripción	Apr	Ene-Mar	AyR	Ene-Mar	DpC	Ene-Mar	Dev	Ene-Mar	Pag	Ene-Mar	SEje	Ene-Mar
FF-OF-RF-Cap-Con-PGen-PEsp													
01 01 01 1 5 4 54	GUARDERIA		22,647.90	-4,804.10		0.00	17,843.80		17,843.80		17,843.80		0.00
01 01 01 1 5 4 58	BONO DE NIVELACION FAMILIAR		24,088.50	-1,927.08		0.00	22,161.42		22,161.42		22,161.42		0.00
01 01 01 1 7 0 0	PAGO DE ESTIMULOS A SERVIDORES PUBLICOS		480,070.29	-14,032.11		0.00	466,038.18		466,038.18		466,038.18		0.00
01 01 01 1 7 1 0	ESTIMULOS		480,070.29	-14,032.11		0.00	466,038.18		466,038.18		466,038.18		0.00
01 01 01 1 7 1 2	GASTOS DE REPRESENTACION		480,070.29	-14,032.11		0.00	466,038.18		466,038.18		466,038.18		0.00
01 01 01 2 0 0 0	MATERIALES Y SUMINISTROS		1,070,617.19	-432,558.13		35,550.90	602,508.16		602,508.16		545,544.79		35,550.90
01 01 01 2 1 0 0	MATERIALES DE ADMINISTRACION, EMISION DE DOCUMENTOS Y ARTICULOS OFICIALES		207,553.70	-91,856.76		0.00	115,696.94		115,696.94		110,900.80		0.00
01 01 01 2 1 1 0	MATERIALES, ÚTILES Y EQUIPOS MENORES DE OFICINA		207,553.70	-91,856.76		0.00	115,696.94		115,696.94		110,900.80		0.00
01 01 01 2 1 1 1	MATERIAL Y ÚTILES DE OFICINA		93,347.13	-36,284.99		0.00	57,062.14		57,062.14		56,782.17		0.00
01 01 01 2 1 1 2	MATERIAL DE LIMPIEZA		47,519.42	-9,150.64		0.00	38,368.78		38,368.78		38,368.78		0.00
01 01 01 2 1 1 3	MATERIAL DE IMPRESION Y REPRODUCCION		10,284.02	-6,166.02		0.00	4,118.00		4,118.00		2,668.00		0.00
01 01 01 2 1 1 4	MATERIAL Y ÚTILES DE IMPRESION		55,404.13	-39,256.11		0.00	16,148.02		16,148.02		13,081.85		0.00
01 01 01 2 1 1 5	MATERIAL PARA PROCESAMIENTO INFORMÁTICO		999.00	-999.00		0.00	0.00		0.00		0.00		0.00
01 01 01 2 4 0 0	MATERIALES Y ARTICULOS DE CONSTRUCCION Y DE REPARACION		39,682.25	-6,750.37		0.00	32,931.88		32,931.88		15,523.42		0.00
01 01 01 2 4 6 0	MATERIAL ELÉCTRICO Y ELECTRÓNICO		24,773.36	3,516.70		0.00	28,290.06		28,290.06		10,881.60		0.00
01 01 01 2 4 6 1	MATERIAL ELÉCTRICO Y ELECTRÓNICO PARA OFICINAS ADMINISTRATIVAS		11,440.79	-9,232.79		0.00	2,208.00		2,208.00		2,208.00		0.00
01 01 01 2 4 6 2	MATERIAL ELÉCTRICO PARA EL SISTEMA DE ALUMBRADO PUBLICO		13,332.57	12,749.49		0.00	26,082.06		26,082.06		8,673.60		0.00
01 01 01 2 4 9 0	OTROS MATERIALES Y ARTÍCULOS DE CONSTRUCCION Y REPARACION		14,908.89	-10,267.07		0.00	4,641.82		4,641.82		4,641.82		0.00
01 01 01 2 4 9 1	OTROS MATERIALES Y ARTÍCULOS DE CONSTRUCCION Y REPARACION		14,908.89	-10,267.07		0.00	4,641.82		4,641.82		4,641.82		0.00
01 01 01 2 5 0 0	PRODUCTOS QUIMICOS, FARMACEUTICOS Y DE LABORATORIO		15,051.33	-5,265.56		0.00	9,785.77		9,785.77		9,785.77		0.00
01 01 01 2 5 2 0	FERTILIZANTES, PESTICIDAS Y OTROS AGROQUÍMICOS		259.99	940.01		0.00	1,200.00		1,200.00		1,200.00		0.00
01 01 01 2 5 2 1	HERBICIDAS Y PLAGUICIDAS.		259.99	940.01		0.00	1,200.00		1,200.00		1,200.00		0.00
01 01 01 2 5 3 0	MEDICINAS Y PRODUCTOS FARMACÉUTICOS		14,791.34	-6,205.57		0.00	8,585.77		8,585.77		8,585.77		0.00
01 01 01 2 5 3 1	MEDICINAS Y PRODUCTOS FARMACÉUTICOS DE APLICACION HUMANA Y ANIMAL.		14,791.34	-6,205.57		0.00	8,585.77		8,585.77		8,585.77		0.00
01 01 01 2 6 0 0	COMBUSTIBLES, LUBRICANTES Y ADITIVOS		481,569.49	-58,388.82		0.10	423,180.57		423,180.57		389,476.70		0.10
01 01 01 2 6 1 0	COMBUSTIBLES, LUBRICANTES Y ADITIVOS		481,569.49	-58,388.82		0.10	423,180.57		423,180.57		389,476.70		0.10
01 01 01 2 6 1 1	GASOLINA		481,569.49	-58,388.82		0.10	423,180.57		423,180.57		389,476.70		0.10
01 01 01 2 7 0 0	VESTUARIO, BLANCOS, PRENDAS DE PROTECCION Y ARTICULOS DEPORTIVOS		228,230.68	-211,035.88		0.00	17,194.80		17,194.80		17,194.80		0.00
01 01 01 2 7 1 0	VESTUARIO Y UNIFORMES		151,883.97	-149,033.97		0.00	2,850.00		2,850.00		2,850.00		0.00





**MUNICIPIO DE COQUIMATLAN, COL.**  
**Sistema Integral de Contabilidad Gubernamental**  
**ESTADO ANALITICO DEL EJERCICIO DEL PRESUPUESTO DE EGRESOS**  
**DEL 1 DE ENERO AL 31 DE MARZO DE 2020**

Análisis por: Fuente de Financiamiento -- Objeto del Gasto

Clave Presupuestaria	Descripción	Apr	Ene-Mar	AyR	Ene-Mar	DpC	Ene-Mar	Dev	Ene-Mar	Pag	Ene-Mar	SEje	Ene-Mar
FF-OF-RF-Cap-Con-PGen-PEsp													
01 01 01 2 7 1 1	UNIFORMES	151,883.97	-149,033.97	0.00	0.00	2,850.00	2,850.00	0.00	2,850.00	2,850.00	2,850.00	0.00	0.00
01 01 01 2 7 2 0	PRENDAS DE SEGURIDAD Y PROTECCIÓN PERSONAL	1,465.92	6,883.68	0.00	0.00	8,349.60	8,349.60	0.00	8,349.60	8,349.60	8,349.60	0.00	0.00
01 01 01 2 7 2 1	ROPA Y EQUIPO DE SEGURIDAD	1,465.92	6,883.68	0.00	0.00	8,349.60	8,349.60	0.00	8,349.60	8,349.60	8,349.60	0.00	0.00
01 01 01 2 7 3 0	ARTÍCULOS DEPORTIVOS	74,880.79	-68,885.59	0.00	0.00	5,995.20	5,995.20	0.00	5,995.20	5,995.20	5,995.20	0.00	0.00
01 01 01 2 7 3 1	BALONES, REDES, TROFEOS, RAQUETAS Y GUANTES	16,992.79	-12,992.79	0.00	0.00	4,000.00	4,000.00	0.00	4,000.00	4,000.00	4,000.00	0.00	0.00
01 01 01 2 7 3 2	OTROS ARTÍCULOS DEPORTIVOS	57,888.00	-55,892.80	0.00	0.00	1,995.20	1,995.20	0.00	1,995.20	1,995.20	1,995.20	0.00	0.00
01 01 01 2 8 0 0	MATERIALES Y SUMINISTROS PARA SEGURIDAD	4,640.00	-3,739.20	0.80	0.80	900.00	900.00	0.80	900.00	900.00	900.00	0.80	0.80
01 01 01 2 8 2 0	MATERIALES DE SEGURIDAD PÚBLICA	4,640.00	-3,739.20	0.80	0.80	900.00	900.00	0.80	900.00	900.00	900.00	0.80	0.80
01 01 01 2 8 2 1	MUNICIONES, ESPOLETAS, CARGAS, GRANADAS, CARTUCHOS Y BALAS.	4,640.00	-3,739.20	0.80	0.80	900.00	900.00	0.80	900.00	900.00	900.00	0.80	0.80
01 01 01 2 9 0 0	HERRAMIENTAS, REFACCIONES Y ACCESORIOS MENORES	93,889.74	-55,521.54	35,550.00	35,550.00	2,818.20	2,818.20	0.00	2,818.20	2,818.20	2,818.20	35,550.00	35,550.00
01 01 01 2 9 4 0	REFACCIONES Y ACCESORIOS MENORES DE EQUIPO DE COMPUTO Y TECNOLOGÍAS DE LA INFORMACIÓN	8,497.58	-5,679.38	0.00	0.00	2,818.20	2,818.20	0.00	2,818.20	2,818.20	2,818.20	0.00	0.00
01 01 01 2 9 4 1	REFACCIONES Y ACCESORIOS MENORES PARA EQUIPOS DE COMPUTO	8,497.58	-5,679.38	0.00	0.00	2,818.20	2,818.20	0.00	2,818.20	2,818.20	2,818.20	0.00	0.00
01 01 01 2 9 6 0	REFACCIONES Y ACCESORIOS MENORES DE EQUIPO DE TRANSPORTE	77,712.00	-42,162.00	35,550.00	35,550.00	0.00	0.00	0.00	0.00	0.00	0.00	35,550.00	35,550.00
01 01 01 2 9 6 1	REFACCIONES Y ACCESORIOS MENORES DE EQUIPO DE TRANSPORTE	77,712.00	-42,162.00	35,550.00	35,550.00	0.00	0.00	0.00	0.00	0.00	0.00	35,550.00	35,550.00
01 01 01 2 9 9 0	REFACCIONES Y ACCESORIOS MENORES OTROS BIENES MUEBLES	7,680.16	-7,680.16	0.00	0.00	0.00	0.00	0.00	0.00	0.00	0.00	0.00	0.00
01 01 01 2 9 9 1	OTRAS REFACCIONES Y ACCESORIOS MENORES	7,680.16	-7,680.16	0.00	0.00	0.00	0.00	0.00	0.00	0.00	0.00	0.00	0.00
01 01 01 3 0 0 0	SERVICIOS GENERALES	1,966,870.55	-637,326.39	0.00	0.00	1,329,544.16	1,329,544.16	0.00	1,329,544.16	1,329,544.16	1,122,503.22	0.00	0.00
01 01 01 3 1 0 0	SERVICIOS BÁSICOS	716,241.61	-518,412.61	0.00	0.00	197,829.00	197,829.00	0.00	197,829.00	197,829.00	136,267.00	0.00	0.00
01 01 01 3 1 1 0	ENERGÍA ELÉCTRICA	657,478.61	-485,029.61	0.00	0.00	172,449.00	172,449.00	0.00	172,449.00	172,449.00	110,887.00	0.00	0.00
01 01 01 3 1 1 1	ENERGÍA ELÉCTRICA DE OFICINAS ADMINISTRATIVAS	224,831.00	-52,382.00	0.00	0.00	172,449.00	172,449.00	0.00	172,449.00	172,449.00	110,887.00	0.00	0.00
01 01 01 3 1 1 2	ENERGÍA ELÉCTRICA DE ALUMBRADO PÚBLICO	432,647.61	-432,647.61	0.00	0.00	0.00	0.00	0.00	0.00	0.00	0.00	0.00	0.00
01 01 01 3 1 4 0	TELEFONÍA TRADICIONAL	33,763.00	-8,383.00	0.00	0.00	25,380.00	25,380.00	0.00	25,380.00	25,380.00	25,380.00	0.00	0.00
01 01 01 3 1 4 1	SERVICIO TELEFÓNICO CONVENCIONAL	33,763.00	-8,383.00	0.00	0.00	25,380.00	25,380.00	0.00	25,380.00	25,380.00	25,380.00	0.00	0.00
01 01 01 3 1 7 0	SERVICIOS DE ACCESO A INTERNET REDES Y PROCESAMIENTO DE INFORMACIÓN	25,000.00	-25,000.00	0.00	0.00	0.00	0.00	0.00	0.00	0.00	0.00	0.00	0.00
01 01 01 3 1 7 5	MANEJO Y ADMINISTRACIÓN DE SERVIDORES	25,000.00	-25,000.00	0.00	0.00	0.00	0.00	0.00	0.00	0.00	0.00	0.00	0.00
01 01 01 3 2 0 0	SERVICIOS DE ARRENDAMIENTO	67,648.36	-11,729.53	0.00	0.00	55,918.83	55,918.83	0.00	55,918.83	55,918.83	47,174.40	0.00	0.00
01 01 01 3 2 2 0	ARRENDAMIENTO DE EDIFICIOS	17,451.80	48.20	0.00	0.00	17,500.00	17,500.00	0.00	17,500.00	17,500.00	17,500.00	0.00	0.00
01 01 01 3 2 2 3	ARRENDAMIENTO DE EDIFICIOS PARA OFICINAS	17,451.80	48.20	0.00	0.00	17,500.00	17,500.00	0.00	17,500.00	17,500.00	17,500.00	0.00	0.00
01 01 01 3 2 9 0	OTROS ARRENDAMIENTOS	50,196.56	-11,777.73	0.00	0.00	38,418.83	38,418.83	0.00	38,418.83	38,418.83	29,674.40	0.00	0.00
01 01 01 3 2 9 1	ARRENDAMIENTO DE MUEBLES PARA EVENTOS	50,196.56	-11,777.73	0.00	0.00	38,418.83	38,418.83	0.00	38,418.83	38,418.83	29,674.40	0.00	0.00



**MUNICIPIO DE COQUIMATLAN, COL.**  
Sistema Integral de Contabilidad Gubernamental  
**ESTADO ANALITICO DEL EJERCICIO DEL PRESUPUESTO DE EGRESOS**  
**DEL 1 DE ENERO AL 31 DE MARZO DE 2020**

Análisis por: Fuente de Financiamiento --- Objeto del Gasto

Clave Presupuestaria	Descripción	Apr	Ene-Mar	AyR	Ene-Mar	DpC	Ene-Mar	Dev	Ene-Mar	Pag	Ene-Mar	SEje	Ene-Mar
FF-OF-RF-Cap-Con-PGen-PEsp													
01 01 01 3 3 0 0	<i>INCLUYE MANTELERÍA, LOMAS Y CARPAS.</i>												
01 01 01 3 3 1 0	SERVICIOS PROFESIONALES, CIENTÍFICOS, TÉCNICOS Y OTROS SERVICIOS	46,825.71	-37,763.58	0.00	9,062.13	0.00	9,062.13	0.00	9,062.13	9,062.13	0.00	0.00	0.00
01 01 01 3 3 1 0	SERVICIOS LEGALES, DE CONTABILIDAD, AUDITORÍA Y RELACIONADOS	12,025.71	-2,963.58	0.00	9,062.13	0.00	9,062.13	0.00	9,062.13	9,062.13	0.00	0.00	0.00
01 01 01 3 3 1 2	<i>SERVICIOS DE CONTABILIDAD, AUDITORIA Y ASESORIA CONTABLE Y FISCAL.</i>	12,025.71	-2,963.58	0.00	9,062.13	0.00	9,062.13	0.00	9,062.13	9,062.13	0.00	0.00	0.00
01 01 01 3 3 4 0	SERVICIOS DE CAPACITACIÓN	34,800.00	-34,800.00	0.00	0.00	0.00	0.00	0.00	0.00	0.00	0.00	0.00	0.00
01 01 01 3 3 4 1	<i>SERVICIOS DE PREPARACIÓN E IMPARTICIÓN DE CURSOS</i>	34,800.00	-34,800.00	0.00	0.00	0.00	0.00	0.00	0.00	0.00	0.00	0.00	0.00
01 01 01 3 4 0 0	SERVICIOS FINANCIEROS, BANCARIOS Y COMERCIALES	11,276.00	-2,773.32	0.00	8,502.68	0.00	8,502.68	0.00	8,502.68	8,502.68	0.00	0.00	0.00
01 01 01 3 4 1 0	SERVICIOS FINANCIEROS Y BANCARIOS	11,276.00	-2,773.32	0.00	8,502.68	0.00	8,502.68	0.00	8,502.68	8,502.68	0.00	0.00	0.00
01 01 01 3 4 1 1	<i>COMISIONES BANCARIAS</i>	10,000.00	-1,729.32	0.00	8,270.68	0.00	8,270.68	0.00	8,270.68	8,270.68	0.00	0.00	0.00
01 01 01 3 4 1 6	<i>COMISIONES BANCARIAS FORTAMUN</i>	1,276.00	-1,044.00	0.00	232.00	0.00	232.00	0.00	232.00	232.00	0.00	0.00	0.00
01 01 01 3 5 0 0	SERVICIOS DE INSTALACION, REPARACION, MANTENIMIENTO Y CONSERVACION	272,442.00	2,014.59	0.00	274,456.59	0.00	274,456.59	0.00	274,456.59	219,777.27	0.00	0.00	0.00
01 01 01 3 5 1 0	CONSERVACIÓN Y MANTENIMIENTO MENOR DE INMUEBLES	95,731.25	-4,738.79	0.00	90,992.46	0.00	90,992.46	0.00	90,992.46	52,724.82	0.00	0.00	0.00
01 01 01 3 5 1 1	<i>CONSERVACIÓN Y MANTENIMIENTO MENOR DE EDIFICIOS</i>	26,993.46	22,560.04	0.00	49,553.50	0.00	49,553.50	0.00	49,553.50	46,755.22	0.00	0.00	0.00
01 01 01 3 5 1 3	<i>CONSERVACIÓN Y MANTENIMIENTO MENOR DE ÁREAS VERDES</i>	68,737.79	-27,298.83	0.00	41,438.96	0.00	41,438.96	0.00	41,438.96	5,969.60	0.00	0.00	0.00
01 01 01 3 5 2 0	INSTALACIÓN, REPARACIÓN Y MANTENIMIENTO DE MOBILIARIO Y EQUIPO DE ADMINISTRACIÓN, EDUCACIONAL Y RECREATIVO	30,773.92	-16,578.72	0.00	14,195.20	0.00	14,195.20	0.00	14,195.20	12,896.00	0.00	0.00	0.00
01 01 01 3 5 2 1	<i>MANTENIMIENTO DE MOBILIARIO Y EQUIPO DE ADMINISTRACIÓN INCLUYE SEGURO</i>	30,773.92	-16,578.72	0.00	14,195.20	0.00	14,195.20	0.00	14,195.20	12,896.00	0.00	0.00	0.00
01 01 01 3 5 7 0	INSTALACIÓN, REPARACIÓN Y MANTENIMIENTO DE MAQUINARIA, OTROS EQUIPOS Y HERRAMIENTA	145,936.83	23,332.10	0.00	169,268.93	0.00	169,268.93	0.00	169,268.93	154,156.45	0.00	0.00	0.00
01 01 01 3 5 7 1	<i>REPARACIÓN Y MANTENIMIENTO DE MAQUINARIA</i>	18,873.76	-1,386.35	0.00	17,487.41	0.00	17,487.41	0.00	17,487.41	17,487.41	0.00	0.00	0.00
01 01 01 3 5 7 2	<i>REPARACIÓN Y MANTENIMIENTO DE VEHÍCULOS</i>	127,063.07	24,718.45	0.00	151,781.52	0.00	151,781.52	0.00	151,781.52	136,669.04	0.00	0.00	0.00
01 01 01 3 6 0 0	SERVICIOS DE COMUNICACION SOCIAL Y PUBLICIDAD	10,000.00	-6,135.00	0.00	3,865.00	0.00	3,865.00	0.00	3,865.00	3,865.00	0.00	0.00	0.00
01 01 01 3 6 1 0	DIFUSIÓN POR RADIO, TELEVISIÓN Y OTROS MEDIOS DE MENSAJES SOBRE PROGRAMAS Y ACTIVIDADES GUBERNAMENTALES	10,000.00	-6,135.00	0.00	3,865.00	0.00	3,865.00	0.00	3,865.00	3,865.00	0.00	0.00	0.00
01 01 01 3 6 1 3	<i>PUBLICACIÓN Y DIFUSIÓN MASIVA POR PRENSA DEL QUEHACER GUBERNAMENTAL</i>	10,000.00	-6,135.00	0.00	3,865.00	0.00	3,865.00	0.00	3,865.00	3,865.00	0.00	0.00	0.00
01 01 01 3 7 0 0	SERVICIOS DE TRASLADO Y VIATICOS	10,017.29	4,224.71	0.00	14,242.00	0.00	14,242.00	0.00	14,242.00	14,242.00	0.00	0.00	0.00





**MUNICIPIO DE COQUIMATLAN, COL.**  
**Sistema Integral de Contabilidad Gubernamental**  
**ESTADO ANALITICO DEL EJERCICIO DEL PRESUPUESTO DE EGRESOS**  
**DEL 1 DE ENERO AL 31 DE MARZO DE 2020**

Análisis por: Fuente de Financiamiento -- Objeto del Gasto

Clave Presupuestaria	Descripción	Apr	Ene-Mar	AyR	Ene-Mar	DpC	Ene-Mar	Dev	Ene-Mar	Pag	Ene-Mar	SEje	Ene-Mar
FF-OF-RF-Cap-Con-PGen-PEsp													
01 01 01 3 7 4 0	AUTOTRANSPORTE	10,017.29	4,224.71		0.00		14,242.00		14,242.00		14,242.00		0.00
01 01 01 3 7 4 1	FLETES Y TRANSPORTES	10,017.29	4,224.71		0.00		14,242.00		14,242.00		14,242.00		0.00
01 01 01 3 8 0 0	SERVICIOS OFICIALES	322,525.73	292,702.02		0.00		615,227.75		574,198.86		574,198.86		0.00
01 01 01 3 8 2 0	GASTOS DE ORDEN SOCIAL Y CULTURAL	308,073.18	296,648.78		0.00		604,721.96		567,221.96		567,221.96		0.00
01 01 01 3 8 2 2	GASTOS POR CELEBRACIÓN DE ACTOS DE ORDEN SOCIAL	213,002.48	361,555.48		0.00		574,557.96		553,057.96		553,057.96		0.00
01 01 01 3 8 2 3	GASTOS POR CELEBRACIÓN DE ACTOS DE ORDEN CULTURAL	95,070.70	-64,906.70		0.00		30,164.00		14,164.00		14,164.00		0.00
01 01 01 3 8 4 0	EXPOSICIONES	14,452.55	-3,946.76		0.00		10,505.79		6,976.90		6,976.90		0.00
01 01 01 3 8 4 1	INSTALACIÓN Y SOSTENIMIENTO DE EXPOSICIONES	14,452.55	-3,946.76		0.00		10,505.79		6,976.90		6,976.90		0.00
01 01 01 3 9 0 0	OTROS SERVICIOS GENERALES	509,893.85	-359,453.67		0.00		150,440.18		109,413.88		109,413.88		0.00
01 01 01 3 9 2 0	IMPUESTOS Y DERECHOS	0.00	41,026.30		0.00		41,026.30		0.00		0.00		0.00
01 01 01 3 9 2 1	GASTOS DE ESCRITURACIÓN	0.00	41,026.30		0.00		41,026.30		0.00		0.00		0.00
01 01 01 3 9 9 0	OTROS SERVICIOS GENERALES	509,893.85	-400,479.97		0.00		109,413.88		109,413.88		109,413.88		0.00
01 01 01 3 9 9 1	OTROS SERVICIOS GENERALES	509,893.85	-400,479.97		0.00		109,413.88		109,413.88		109,413.88		0.00
01 01 01 4 0 0 0	TRANSFERENCIAS, ASIGNACIONES, SUBSIDIOS Y OTRAS AYUDAS	2,983,926.84	751,846.53		489,377.39		3,246,395.98		3,246,395.98		3,246,395.98		489,377.39
01 01 01 4 2 0 0	TRANSFERENCIAS AL RESTO DEL SECTOR PUBLICO	1,500,000.00	0.00		0.00		1,500,000.00		1,500,000.00		1,500,000.00		0.00
01 01 01 4 2 4 0	TRANSFERENCIAS OTORGADAS A ENTIDADES FEDERATIVAS Y MUNICIPIOS	1,500,000.00	0.00		0.00		1,500,000.00		1,500,000.00		1,500,000.00		0.00
01 01 01 4 4 0 0	AYUDAS SOCIALES	151,874.73	-25,699.25		19,475.48		106,700.00		106,700.00		106,700.00		19,475.48
01 01 01 4 4 1 0	AYUDAS SOCIALES A PERSONAS	97,199.25	9,500.75		0.00		106,700.00		106,700.00		106,700.00		0.00
01 01 01 4 4 7 0	AYUDAS SOCIALES A ENTIDADES DE INTERÉS PÚBLICO	54,675.48	-35,200.00		19,475.48		0.00		0.00		0.00		19,475.48
01 01 01 4 5 0 0	PENSIONES Y JUBILACIONES	1,332,052.11	777,545.78		469,901.91		1,639,695.98		1,639,695.98		1,639,695.98		469,901.91
01 01 01 4 5 2 0	JUBILACIONES	1,332,052.11	777,545.78		469,901.91		1,639,695.98		1,639,695.98		1,639,695.98		469,901.91
01 01 01 9 0 0 0	DEUDA PUBLICA	422,472.93	329,307.25		-8,065,985.09		8,817,765.27		1,189,999.36		-8,065,985.09		0.00
01 01 01 9 1 0 0	AMORTIZACIÓN DE LA DEUDA PUBLICA	0.00	155,885.03		0.00		155,885.03		155,885.03		155,885.03		0.00
01 01 01 9 1 1 0	AMORTIZACIÓN DE LA DEUDA INTERNA CON INSTITUCIONES DE CRÉDITO	0.00	155,885.03		0.00		155,885.03		155,885.03		155,885.03		0.00
01 01 01 9 1 1 3	PRESTAMO BANOBRAS CREDITO NO. 7178	0.00	109,518.25		0.00		109,518.25		109,518.25		109,518.25		0.00
01 01 01 9 1 1 4	PRESTAMO BANOBRAS CREDITO NO. 7211	0.00	46,366.78		0.00		46,366.78		46,366.78		46,366.78		0.00
01 01 01 9 2 0 0	INTERESES DE LA DEUDA PUBLICA	0.00	173,422.22		0.00		173,422.22		173,422.22		173,422.22		0.00
01 01 01 9 2 1 0	INTERESES DE LA DEUDA INTERNA CON INSTITUCIONES DE CRÉDITO	0.00	173,422.22		0.00		173,422.22		173,422.22		173,422.22		0.00
01 01 01 9 4 0 0	GASTOS DE LA DEUDA PUBLICA	336,324.00	0.00		336,324.00		0.00		0.00		0.00		336,324.00
01 01 01 9 4 2 0	GASTOS DE LA DEUDA PÚBLICA EXTERNA	336,324.00	0.00		336,324.00		0.00		0.00		0.00		336,324.00
01 01 01 9 9 0 0	ADEUDOS DE EJERCICIOS FISCALES ANTERIORES (ADEFAS)	86,148.93	0.00		-8,402,309.09		8,488,458.02		860,692.11		-8,402,309.09		0.00





**MUNICIPIO DE COQUIMATLAN, COL.**  
**Sistema Integral de Contabilidad Gubernamental**  
**ESTADO ANALITICO DEL EJERCICIO DEL PRESUPUESTO DE EGRESOS**  
**DEL 1 DE ENERO AL 31 DE MARZO DE 2020**

Análisis por: Fuente de Financiamiento -- Objeto del Gasto

Clave	Presupuestaria	Descripción	Apr	Ene-Mar	AyR	Ene-Mar	DpC	Ene-Mar	Dev	Ene-Mar	Pag	Ene-Mar	SEje	Ene-Mar
FF-OF-RF-Cap-Con-PGen-PEsp														
01	01	01	9	9	1	0	ADEFAS	86,148.93	0.00	-8,402,309.09	8,488,458.02	860,692.11	-8,402,309.09	860,692.11
01	01	01	9	9	1	1	ADEFAS	86,148.93	0.00	-8,402,309.09	8,488,458.02	860,692.11	-8,402,309.09	860,692.11
01	04						INGRESOS PROPIOS	192,703.50	-124,351.20	64,234.50	4,117.80	4,117.80	64,234.50	4,117.80
01	04	01					INGRESOS PROPIOS	192,703.50	-124,351.20	64,234.50	4,117.80	4,117.80	64,234.50	4,117.80
01	04	01	1	0	0	0	SERVICIOS PERSONALES	192,703.50	-124,351.20	64,234.50	4,117.80	4,117.80	64,234.50	4,117.80
01	04	01	1	3	0	0	REMUNERACIONES ADICIONALES Y ESPECIALES	192,703.50	-128,469.00	64,234.50	0.00	0.00	64,234.50	0.00
01	04	01	1	3	2	0	PRIMAS DE VACACIONES, DOMINICAL Y GRATIFICACIÓN DE FIN DE AÑO	192,703.50	-128,469.00	64,234.50	0.00	0.00	64,234.50	0.00
01	04	01	1	3	2	6	CANASTA NAVIDEÑA	64,234.50	-42,823.00	21,411.50	0.00	0.00	21,411.50	0.00
01	04	01	1	3	2	7	CUESTA ENERO	64,234.50	-42,823.00	21,411.50	0.00	0.00	21,411.50	0.00
01	04	01	1	3	2	9	AYUDA FIN DE AÑO	64,234.50	-42,823.00	21,411.50	0.00	0.00	21,411.50	0.00
01	04	01	1	5	0	0	OTRAS PRESTACIONES SOCIALES Y ECONOMICAS	0.00	4,117.80	0.00	4,117.80	4,117.80	0.00	4,117.80
01	04	01	1	5	4	0	PRESTACIONES CONTRACTUALES	0.00	4,117.80	0.00	4,117.80	4,117.80	0.00	4,117.80
01	04	01	1	5	4	54	GUARDERIA	0.00	4,117.80	0.00	4,117.80	4,117.80	0.00	4,117.80
<b>02</b>							<b>ETIQUETADO</b>	<b>7,114,009.39</b>	<b>223,142.44</b>	<b>3,645,487.88</b>	<b>3,691,663.95</b>	<b>3,474,661.25</b>	<b>3,645,487.88</b>	<b>3,474,661.25</b>
02	05						RECURSOS FEDERALES	7,114,009.39	223,142.44	3,645,487.88	3,691,663.95	3,474,661.25	3,645,487.88	3,474,661.25
02	05	01					FONDO DE INFRAESTRUCTURA SOCIAL MUNICIPAL	3,447,633.99	197,791.23	3,645,425.22	0.00	0.00	3,645,425.22	0.00
02	05	01	6	0	0	0	INVERSION PUBLICA	3,447,633.99	197,791.23	3,645,425.22	0.00	0.00	3,645,425.22	0.00
02	05	01	6	1	0	0	OBRA PUBLICA EN BIENES DE DOMINIO PUBLICO	3,447,633.99	197,791.23	3,645,425.22	0.00	0.00	3,645,425.22	0.00
02	05	01	6	1	9	0	TRABAJOS DE ACABADOS EN EDIFICACIONES Y OTROS TRABAJOS ESPECIALIZADOS	3,447,633.99	197,791.23	3,645,425.22	0.00	0.00	3,645,425.22	0.00
02	05	01	6	1	9	19	CONSTRUCCIÓN DE OTRAS OBRAS DE URBANIZACIÓN	3,447,633.99	197,791.23	3,645,425.22	0.00	0.00	3,645,425.22	0.00
02	05	02					FONDO DE FORTALECIMIENTO SOCIAL MUNICIPAL	3,666,375.40	25,351.21	62.66	3,691,663.95	3,474,661.25	62.66	3,691,663.95
02	05	02	1	0	0	0	SERVICIOS PERSONALES	2,231,405.66	312,873.11	0.00	2,544,278.77	2,377,814.34	0.00	2,544,278.77
02	05	02	1	1	0	0	REMUNERACIONES AL PERSONAL DE CARACTER PERMANENTE	1,710,163.10	112,335.36	0.00	1,822,498.46	1,822,498.46	0.00	1,822,498.46
02	05	02	1	1	1	0	DIETAS	37,722.00	43,662.00	0.00	81,384.00	81,384.00	0.00	81,384.00
02	05	02	1	1	1	2	COMPENSACIONES	37,722.00	43,662.00	0.00	81,384.00	81,384.00	0.00	81,384.00
02	05	02	1	1	3	0	SUELDOS BASE AL PERSONAL PERMANENTE	1,672,441.10	68,673.36	0.00	1,741,114.46	1,741,114.46	0.00	1,741,114.46
02	05	02	1	1	3	1	SUELDO	1,619,691.11	65,923.35	0.00	1,685,614.46	1,685,614.46	0.00	1,685,614.46
02	05	02	1	1	3	3	QUINQUENIOS	52,749.99	2,750.01	0.00	55,500.00	55,500.00	0.00	55,500.00
02	05	02	1	3	0	0	REMUNERACIONES ADICIONALES Y ESPECIALES	0.00	16,000.00	0.00	16,000.00	16,000.00	0.00	16,000.00
02	05	02	1	3	2	0	PRIMAS DE VACACIONES, DOMINICAL Y GRATIFICACIÓN DE FIN DE AÑO	0.00	16,000.00	0.00	16,000.00	16,000.00	0.00	16,000.00
02	05	02	1	3	2	1	PRIMA VACACIONAL	0.00	16,000.00	0.00	16,000.00	16,000.00	0.00	16,000.00
02	05	02	1	4	0	0	SEGURIDAD SOCIAL	320,089.32	260,746.99	0.00	580,836.31	414,371.88	0.00	580,836.31
02	05	02	1	4	1	0	APORTACIONES DE SEGURIDAD SOCIAL	320,089.32	260,746.99	0.00	580,836.31	414,371.88	0.00	580,836.31






**MUNICIPIO DE COQUIMATLAN, COL.**  
**Sistema Integral de Contabilidad Gubernamental**  
**ESTADO ANALITICO DEL EJERCICIO DEL PRESUPUESTO DE EGRESOS**  
**DEL 1 DE ENERO AL 31 DE MARZO DE 2020**

Análisis por: Fuente de Financiamiento -- Objeto del Gasto

Clave Presupuestaria	Descripción	Apr	Ene-Mar	AyR	Ene-Mar	DpC	Ene-Mar	Dev	Ene-Mar	Pag	Ene-Mar	SEje	Ene-Mar
FF-OF-RF-Cap-Con-PGen-PEsp													
02 05 02 1 4 1 1	CUOTAS AL IMSS	320,089.32	260,746.99	0.00	0.00	0.00	580,836.31	0.00	414,371.88	0.00	0.00	0.00	0.00
02 05 02 1 5 0 0	OTRAS PRESTACIONES SOCIALES Y ECONOMICAS	201,153.24	-76,209.24	0.00	0.00	0.00	124,944.00	0.00	124,944.00	0.00	0.00	0.00	0.00
02 05 02 1 5 4 0	PRESTACIONES CONTRACTUALES	201,153.24	-76,209.24	0.00	0.00	0.00	124,944.00	0.00	124,944.00	0.00	0.00	0.00	0.00
02 05 02 1 5 4 46	CAMASTA BÁSICA	201,153.24	-76,209.24	0.00	0.00	0.00	124,944.00	0.00	124,944.00	0.00	0.00	0.00	0.00
02 05 02 2 0 0 0	MATERIALES Y SUMINISTROS	491,051.07	-122,726.89	0.00	0.00	0.00	368,324.18	0.00	324,389.91	0.00	0.00	0.00	0.00
02 05 02 2 1 0 0	MATERIALES DE ADMINISTRACION, EMISION DE DOCUMENTOS Y ARTICULOS OFICIALES	51,507.09	-33,850.82	0.00	0.00	0.00	17,656.27	0.00	16,507.87	0.00	0.00	0.00	0.00
02 05 02 2 1 1 0	MATERIALES, ÚTILES Y EQUIPOS MENORES DE OFICINA	51,507.09	-33,850.82	0.00	0.00	0.00	17,656.27	0.00	16,507.87	0.00	0.00	0.00	0.00
02 05 02 2 1 1 1	MATERIAL Y ÚTILES DE OFICINA	16,507.09	-1,086.22	0.00	0.00	0.00	15,420.87	0.00	14,272.47	0.00	0.00	0.00	0.00
02 05 02 2 1 1 2	MATERIAL DE LIMPIEZA	5,000.00	-5,000.00	0.00	0.00	0.00	0.00	0.00	0.00	0.00	0.00	0.00	0.00
02 05 02 2 1 1 6	EQUIPOS MENORES DE OFICINA	30,000.00	-27,764.60	0.00	0.00	0.00	2,235.40	0.00	2,235.40	0.00	0.00	0.00	0.00
02 05 02 2 6 0 0	COMBUSTIBLES, LUBRICANTES Y ADITIVOS	421,999.98	-71,332.07	0.00	0.00	0.00	350,667.91	0.00	307,882.04	0.00	0.00	0.00	0.00
02 05 02 2 6 1 0	COMBUSTIBLES, LUBRICANTES Y ADITIVOS	421,999.98	-71,332.07	0.00	0.00	0.00	350,667.91	0.00	307,882.04	0.00	0.00	0.00	0.00
02 05 02 2 6 1 1	GASOLINA	421,999.98	-71,332.07	0.00	0.00	0.00	350,667.91	0.00	307,882.04	0.00	0.00	0.00	0.00
02 05 02 2 7 0 0	VESTUARIO, BLANCOS, PRENDAS DE PROTECCION Y ARTICULOS DEPORTIVOS	0.00	0.00	0.00	0.00	0.00	0.00	0.00	0.00	0.00	0.00	0.00	0.00
02 05 02 2 7 1 0	VESTUARIO Y UNIFORMES	0.00	0.00	0.00	0.00	0.00	0.00	0.00	0.00	0.00	0.00	0.00	0.00
02 05 02 2 7 1 1	UNIFORMES	0.00	0.00	0.00	0.00	0.00	0.00	0.00	0.00	0.00	0.00	0.00	0.00
02 05 02 2 8 0 0	MATERIALES Y SUMINISTROS PARA SEGURIDAD	17,544.00	-17,544.00	0.00	0.00	0.00	0.00	0.00	0.00	0.00	0.00	0.00	0.00
02 05 02 2 8 2 0	MATERIALES DE SEGURIDAD PÚBLICA	17,544.00	-17,544.00	0.00	0.00	0.00	0.00	0.00	0.00	0.00	0.00	0.00	0.00
02 05 02 2 8 2 2	OTROS MATERIALES DE SEGURIDAD PÚBLICA	17,544.00	-17,544.00	0.00	0.00	0.00	0.00	0.00	0.00	0.00	0.00	0.00	0.00
02 05 02 3 0 0 0	SERVICIOS GENERALES	943,918.67	-164,795.01	62.66	62.66	779,061.00	779,061.00	62.66	772,457.00	62.66	62.66	62.66	62.66
02 05 02 3 1 0 0	SERVICIOS BÁSICOS	847,781.97	-89,447.31	62.66	62.66	758,272.00	758,272.00	62.66	758,272.00	62.66	62.66	62.66	62.66
02 05 02 3 1 1 0	ENERGÍA ELÉCTRICA	734,241.00	-51,369.00	0.00	0.00	682,872.00	682,872.00	0.00	682,872.00	0.00	0.00	0.00	0.00
02 05 02 3 1 1 2	ENERGÍA ELÉCTRICA DE ALUMBRADO PÚBLICO	734,241.00	-51,369.00	0.00	0.00	682,872.00	682,872.00	0.00	682,872.00	0.00	0.00	0.00	0.00
02 05 02 3 1 4 0	TELEFONÍA TRADICIONAL	27,499.98	-17,505.98	0.00	0.00	9,994.00	9,994.00	0.00	9,994.00	0.00	0.00	0.00	0.00
02 05 02 3 1 4 1	SERVICIO TELEFÓNICO CONVENCIONAL	27,499.98	-17,505.98	0.00	0.00	9,994.00	9,994.00	0.00	9,994.00	0.00	0.00	0.00	0.00
02 05 02 3 1 7 0	SERVICIOS DE ACCESO A INTERNET REDES Y PROCESAMIENTO DE INFORMACIÓN	65,499.99	-31.33	62.66	62.66	65,406.00	65,406.00	62.66	65,406.00	62.66	62.66	62.66	62.66
02 05 02 3 1 7 5	MANEJO Y ADMINISTRACIÓN DE SERVIDORES	65,499.99	-31.33	62.66	62.66	65,406.00	65,406.00	62.66	65,406.00	62.66	62.66	62.66	62.66
02 05 02 3 1 9 0	SERVICIOS INTEGRALES Y OTROS SERVICIOS	20,541.00	-20,541.00	0.00	0.00	0.00	0.00	0.00	0.00	0.00	0.00	0.00	0.00
02 05 02 3 1 9 3	SERVICIOS DE RADIOCOMUNICACION	20,541.00	-20,541.00	0.00	0.00	0.00	0.00	0.00	0.00	0.00	0.00	0.00	0.00
02 05 02 3 5 0 0	SERVICIOS DE INSTALACION, REPARACION, MANTENIMIENTO Y CONSERVACION	79,374.99	-58,585.99	0.00	0.00	20,789.00	20,789.00	0.00	14,185.00	0.00	0.00	0.00	0.00
02 05 02 3 5 7 0	INSTALACIÓN, REPARACIÓN Y MANTENIMIENTO DE MAQUINARIA, OTROS EQUIPOS Y HERRAMIENTA	79,374.99	-58,585.99	0.00	0.00	20,789.00	20,789.00	0.00	14,185.00	0.00	0.00	0.00	0.00
02 05 02 3 5 7 2	REPARACIÓN Y MANTENIMIENTO DE VEHÍCULOS	79,374.99	-58,585.99	0.00	0.00	20,789.00	20,789.00	0.00	14,185.00	0.00	0.00	0.00	0.00
02 05 02 3 8 0 0	SERVICIOS OFICIALES	8,243.00	-8,243.00	0.00	0.00	0.00	0.00	0.00	0.00	0.00	0.00	0.00	0.00



**MUNICIPIO DE COQUIMATLAN, COL.**  
**Sistema Integral de Contabilidad Gubernamental**  
**ESTADO ANALITICO DEL EJERCICIO DEL PRESUPUESTO DE EGRESOS**  
**DEL 1 DE ENERO AL 31 DE MARZO DE 2020**

Análisis por: Fuente de Financiamiento --- Objeto del Gasto

Clave Presupuestaria	Descripción	Apr		AyR		DpC		Dev		Pag		SEje	
		Ene-Mar	Ene-Mar	Ene-Mar	Ene-Mar	Ene-Mar	Ene-Mar	Ene-Mar	Ene-Mar	Ene-Mar	Ene-Mar	Ene-Mar	
02 05 02 3 8 2 0	GASTOS DE ORDEN SOCIAL Y CULTURAL	8,243.00	-8,243.00	0.00	0.00	0.00	0.00	0.00	0.00	0.00	0.00	0.00	0.00
02 05 02 3 8 2 3	GASTOS POR CELEBRACIÓN DE ACTOS DE ORDEN CULTURAL	8,243.00	-8,243.00	0.00	0.00	0.00	0.00	0.00	0.00	0.00	0.00	0.00	0.00
02 05 02 3 9 0 0	OTROS SERVICIOS GENERALES	8,518.71	-8,518.71	0.00	0.00	0.00	0.00	0.00	0.00	0.00	0.00	0.00	0.00
02 05 02 3 9 9 0	OTROS SERVICIOS GENERALES	8,518.71	-8,518.71	0.00	0.00	0.00	0.00	0.00	0.00	0.00	0.00	0.00	0.00
02 05 02 3 9 9 1	OTROS SERVICIOS GENERALES	8,518.71	-8,518.71	0.00	0.00	0.00	0.00	0.00	0.00	0.00	0.00	0.00	0.00
<b>TOTAL:</b>		<b>23,447,761.54</b>	<b>444,969.41</b>	<b>-3,831,334.42</b>	<b>27,724,065.37</b>	<b>19,533,692.05</b>	<b>-3,831,334.42</b>	<b>-3,831,334.42</b>	<b>-3,831,334.42</b>	<b>-3,831,334.42</b>	<b>-3,831,334.42</b>	<b>-3,831,334.42</b>	<b>-3,831,334.42</b>